

Camo AS

Årsregnskap 2004

CAMO AS

Styrets beretning for året 2004

Camo AS er et investeringsselskap med adresse i Nedre Vollgate 8 i Oslo. Camo AS eide ved årsskiftet 33,51% av aksjene i Camo INC.

Camo Inc. har i hovedsak to virksomhetsområder: Utvikling og verdensomspennende salg av en veletablert avansert statistisk programvare, verktøyet for multivariat data-analyse "The Unscrambler®", og IT konsulentvirksomhet i USA/India. Camo Inc. har hovedkontor i New Jersey, USA og datterselskap i Norge og India.


Den operative virksomheten i Camo Inc har totalt sett i løpet av siste halvdel av 2004 og første kvartal 2005 utviklet seg positivt for begge virksomhetsområder, og selskapet er i sterk vekst.

Camo AS har i 2004 styrket egenkapitalen i selskapet ved konvertering av hovedstol og renter av lån til aksjer i selskapet.

Det er styrets oppfatning at selskapets resultatregnskap og balanse med noter pr 31.12.2004 gir et riktig bilde av selskapets situasjon og driften i 2004. Ut over det som fremgår av årsregnskapet og denne beretningen er ikke styret kjent med forhold av vesentlig betydning for å bedømme selskapets stilling. Styret mener at forutsetning for fortsatt drift er tilstede og dette er lagt til grunn ved utarbeidelse av årsregnskapet. Selskapet ble i generalforsamling juni 2004 besluttet omdannet til ordinært aksjeselskap for å spare kostnader og forenkle rapportering.


Det var ved årsskiftet ingen ansatte i selskapet, og det er følgelig ikke satt i gang spesielle tiltak i forbindelse med forbedringer på dette området. Selskapet har som formål at det ikke skal forekomme forskjellsbehandling grunnet kjønn. Som kontorbasert virksomhet foreligger det ingen utslipp fra selskapet som kan innebære miljøskade. Selskapets virksomhet er ikke regulert av konsesjoner eller pålegg. Selskapet hadde i 2004 ikke registrert sykefravær. Det har ikke forekommet ulykker eller skader i løpet av året.

Oslo, den 20 april 2004


Ottar Kristiansen
Styreformann



Morten Rynning


Pål Proitz


Morten Lie


Marit Lonvik

.....
Ashwani Jasti


Sverre Stange

CAMO AS

RESULTATREGNSKAP

	Note	2004	2003
<i>Driftsinntekter</i>			
Salgsinntekt av varer og tjenester		0	1 416 414
Annen driftsinntekt		0	31 058
<i>Sum driftsinntekt</i>		0	1 447 472
<i>Driftskostnader</i>			
Varekostnad		0	752 751
Lønnskostnad	6	113 107	286 361
Annen driftskostnad		275 268	225 114
<i>Sum driftskostnader</i>		388 375	1 264 226
Driftsresultat		-388 375	183 246
<i>Finansinntekter og finanskostnader</i>			
Renteinntekt		200 666	20 173
Valutagevinst		23 957	805 024
Rentekostnad		86 323	1 344 112
Valutatap		934 739	520 755
<i>Netto finansposter</i>		-796 439	-1 039 670
Ordinært resultat før skattekostnad		-1 184 814	-856 424
Skattekostnad på ordinært resultat	5	0	0
ÅRSRESULTAT		-1 184 814	-856 424
<i>Overføringer:</i>			
Overført fra overkursfond	3	-588 542	-116 760
Overført udekket tap	3	-596 272	-739 664
<i>Sum overføringer</i>		-1 184 814	-856 424


CAMO AS**BALANSE PR. 31.12**

	Note	2004	2003
EIENDELER			
<i>Anleggsmidler</i>			
<i>Finansielle anleggsmidler</i>			
Investeringer i tilknyttede selskaper	1	1 973 121	0
Lån til tilknyttede selskaper	1,2	8 924 158	11 624 535
<i>Sum finansielle anleggsmidler</i>		<u>10 897 279</u>	<u>11 624 535</u>
<i>Sum anleggsmidler</i>		<u>10 897 279</u>	<u>11 624 535</u>
<i>Omløpsmidler</i>			
<i>Fordringer</i>			
Andre kortsiktige fordringer		145 796	92 307
<i>Sum fordringer</i>		<u>145 796</u>	<u>92 307</u>
<i>Bankinnskudd, kontanter og lignende</i>		571 177	17 461
<i>Sum omløpsmidler</i>		<u>716 973</u>	<u>109 768</u>
SUM EIENDELER		<u>11 614 252</u>	<u>11 734 303</u>

CAMO AS**BALANSE PR. 31.12**


	Note	2004	2003
GJELD OG EGENKAPITAL			
Egenkapital			
<i>Innskutt egenkapital</i>			
Aksjekapital	3,4	8 321 979	4 074 336
Overkursfond	3	0	0
<i>Sum innskutt egenkapital</i>		8 321 979	4 074 336
<i>Opptjent egenkapital</i>			
Udekket tap	3	-2 463 175	-1 866 903
<i>Sum opptjent egenkapital</i>		-2 463 175	-1 866 903
Sum egenkapital		5 858 804	2 207 433
Gjeld			
<i>Langsiktig gjeld</i>			
Pantelån	2	5 652 319	0
Konvertibelt obligasjonslån		0	2 431 195
<i>Sum langsiktig gjeld</i>		5 652 319	2 431 195
<i>Kortsiktig gjeld</i>			
Gjeld til kredittinstitusjoner		0	5 938 804
Leverandørgjeld		63 189	458 030
Skyldig offentlige avgifter		0	4 057
Annen kortsiktig gjeld		39 940	694 784
<i>Sum kortsiktig gjeld</i>		103 129	7 095 675
Sum gjeld		5 755 448	9 526 870
SUM GJELD OG EGENKAPITAL		<u>11 614 252</u>	<u>11 734 303</u>

Oslo, 20. april 2005
I styret for Camo AS



Ottar Kristiansen
Styrets leder

Ashwani Jasti
Styremedlem




Sverre Harald Stange
Styremedlem


Morten Rynning
Styremedlem

Pål Pløitz

Styremedlem / Daglig leder



Marit Lønvik
Styremedlem



Morten Lie
Styremedlem

REGNSKAPSPRINSIPPER

Årsregnskapet er satt opp i samsvar med regnskapsloven og god regnskapsskikk for små foretak. Selskapet er i 2004 omdannet fra ASA til AS og notene til årsregnskapet er derfor forenklet noe. De benyttede regnskapsprinsipper er i samsvar med tidligere år.

Generelle prinsipper

Årsregnskapet er basert på de grunnleggende prinsipper om historisk kost, sammenlignbarhet, fortsatt drift, kongruens og forsiktighet. Transaksjoner regnskapsføres til verdien av vederlaget på transaksjonstidspunktet. Inntekter resultatføres når de er opptjent og kostnader sammenstilles med opptjente inntekter.

Tilknyttede selskaper

Tilknyttede selskaper vurderes etter kostmetoden og nedskrives til virkelig verdi når verdifall skyldes årsaker som ikke kan antas å være forbigående og det må anses nødvendig etter god regnskapsskikk. Nedskrivninger reverseres dersom grunnlaget for nedskrivning ikke lenger er til stede.

Eiendeler og gjeld

Eiendeler / gjeld som knytter seg til varekretsløpet og poster som forfaller til betaling innen ett år etter balansedagen, er klassifisert som omløpsmidler / kortsiktig gjeld. Vurdering av omløpsmidler / kortsiktig gjeld skjer til laveste / høyeste verdi av anskaffelseskost og virkelig verdi. Virkelig verdi er definert som antatt framtidig salgspris redusert med forventede salgskostnader. Andre eiendeler er klassifisert som anleggsmidler. Vurdering av anleggsmidler skjer til anskaffelseskost. Anleggsmidler som forringes avskrives. Dersom det finner sted en verdiendring som ikke er forbigående, foretas en nedskrivning av anleggsmiddelet. Tilsvarende prinsipp legges til grunn for gjeldsposter.

Fordringer

Fordringer er oppført til pålydende med fradrag for forventede tap.

Valuta

Pengeposter i utenlandsk valuta er vurdert til kursen ved regnskapsårets utgang.

Varige driftsmidler

Varige driftsmidler føres i balansen til anskaffelseskost fratrukket akkumulerte av- og nedskrivninger. Ordinære avskrivninger er beregnet lineært over driftsmidlenes økonomiske levetid med utgangspunkt i historisk kostpris.

Forskning og utvikling

Produktutvikling og investeringer i nye konsepter inngår i den ordinære del av virksomheten. Alle investeringer i produkter er utgiftsført over den løpende drift.

Skatter

NOTE 1 TILKNYTTET SELSKAP

Firma	Forretnings kontor	Eierandel/ stemmerett	Selskapets egenkapital	Selskapets resultat
Camo Inc	USA	33,51 %	15 175 768	2 061 509

Egenkapital og årets resultat for Camo Inc er basert på ikke revidert konsernregnskap.

På grunn av usikkerhet knyttet til vesentlige investeringer i goodwillposter / konsernselskaper i Camo Inc, valgte Camo AS å nedskrive aksjeposten i Camo Inc i sin helhet i 2002.

I 2004 ble det foretatt en emisjon i Camo Inc der Camo AS' andel var på NOK 1.973.121.

Dette er bokført som investering i tilknyttet selskap i balansen. Av forsiktighetshensyn har Camo AS valgt å ikke reversere noe av tidligere nedskrivning på aksjene i Camo Inc.

Fordringer på Camo Inc er behandlet under.

Interne transaksjoner i 2004	Beløp	Interngevinst
Renter fakturert til Camo Inc	194 834	(a)

(a) Renter er fakturert til markedsrente på avtaleinngåelsestidspunktet; 5,0%.

Mellomværende konsern, tilknyttet selskap mv:	2004	2003
Fordring på tilknyttet selskap Camo Inc, over ett år	8 924 158	11 624 535

Selskapet er av den oppfatning at det på sikt vil være mulig å inndrive fordringen på Camo Inc, og mener derfor at det ikke er nødvendig å avsette noe for tap på denne.

Deler av fordringen, NOK 3.605.044 (USD 597.000) renteberegnes løpende med 5% p.a (jfr over).

Resten av fordringen har sin motpost i et langsiktig lån i Camo AS' balanse. Camo Inc betjener dette lånet fullt ut, og resultatmessig medfører det således ingen belastning for Camo AS.

Forholdet til Camo Inc er nærmere omtalt i styrets beretning.

NOTE 2 FORDRINGER OG GJELD, PANTSTILLELSER, GARANTIER

Selskapet har ingen fordringer som forfaller senere enn ett år etter regnskapsårets utgang, bortsett fra fordring på tilknyttet selskap jfr note 1.

Selskapet har ingen gjeld som forfaller senere enn fem år etter regnskapsårets utgang.

Selskapet har stillet 788.030 aksjer i Camo Inc som sikkerhet for eksterne garantister som motytelse for at disse har stillet sikkerhet for deler av selskapets gjeld. Aksjene i Camo Inc er bokført til kr 1.973.121, jfr note 1. Utover dette har selskapet ikke avgitt garantier eller sikkerhetsstillelser overfor tredjepart.

NOTE 3 EGENKAPITAL

	Aksje- kapital	Overkurs- fond	Annen EK / udekket tap	Sum
Egenkapital pr 31.12.2003	4 074 336		-1 866 903	2 207 433
Innbetalt kapital i 2004	4 247 643	588 542		4 836 185
Årets resultat		-588 542	-596 272	-1 184 814
Egenkapital pr 31.12 2004	8 321 979	0	-2 463 175	5 858 804

Camo AS har ved utgangen av 2004 ingen fri egenkapital.

NOTE 4 ANTALL AKSJER, AKSJEEIERE MV.

Aksjekapitalen er fordelt på 16.643.957 aksjer pålydende kr 0,50.
Alle aksjer har like rettigheter.

Selskapets 22 største aksjonærer pr 31.12:

Navn	Land	Antall aksjer	Andel	Tillitsverv
Inanna AS	NOR	2 996 710	18,00 %	(a)
Hektor AS	NOR	2 402 636	14,44 %	
SIS Segaintersettle AG	SUI	974 181	5,85 %	
Tusca AS	NOR	532 721	3,20 %	
Paul A. Torvund	NOR	440 000	2,64 %	
Jan R. Kristiansen	NOR	433 133	2,60 %	
Smestad Engineering AS	NOR	359 985	2,16 %	(b)
Ottar Kristiansen	NOR	300 000	1,80 %	styreformann
Bård Slåttelid	NOR	300 000	1,80 %	
The Bergen II Trust Ltd	CAY	276 155	1,66 %	
Jarle Rasmussen	NOR	262 587	1,58 %	
Hans Eiendom AS	NOR	250 672	1,51 %	
Marbury Development Ltd	GBR	240 067	1,44 %	
Synssenteret AS	NOR	235 000	1,41 %	
Tore Knut Helmer Staubo	NOR	210 000	1,26 %	
Sunde Invest AS	NOR	203 900	1,23 %	
Mats Nilsson	NOR	200 000	1,20 %	
Outshine Ltd	GBR	180 000	1,08 %	
Harald Kennedy	GBR	155 386	0,93 %	
John Fredrik Thomter	NOR	150 000	0,90 %	
Paul Torvund	NOR	150 000	0,90 %	
Jon Gunnar Benestad	NOR	150 000	0,90 %	
Øvrige		5 240 824	31,49 %	
		16 643 957	100,00 %	

(a) Styremedlem Sverre H. Stange eier Inanna AS 100%.

(b) Styremedlem og daglig leder Pål Prøitz er daglig leder i Smestad Engineering AS.

I tillegg har følgende styremedlemmer aksjer og/eller opsjoner i selskapet

Navn	Tillitsverv	Antall aksjer	Antall opsjoner	Utøvelseskurs	Utløp for opsjoner
Pål Prøitz	St.medl / d.l.	0	39 999	0,55	05.12.2005
Pål Prøitz	St.medl / d.l.	0	80 000	0,50	09.12.2005

NOTE 5 SKATT

	2004	2003
Årets skattekostnad består av:		
Betalbar skatt (28%)	0	0
Endring utsatt skatt	0	0
Skattekostnad	0	0
Beregning av årets skattegrunnlag:		
Resultat før skattekostnad	-1 184 814	-856 424
Permanente forskjeller	0	0
Endring midlertidige forskjeller	-537 189	-629 504
Årets skattegrunnlag	-1 722 003	-1 485 928
Benyttet fremførbart underskudd	0	0
Oversikt over midlertidige forskjeller:		
Fordringer	-252 539	-652 870
Driftsmidler	-346 385	-483 243
Aksjer	0	-13 758 343
Underskudd til fremføring	-25 775 100	-24 053 100
Sum midlertidige forskjeller	-26 374 024	-38 947 556
Utsatt skattefordel (28%)	-7 384 727	-10 905 316

Utsatt skattefordel er ikke balanseført fordi det er usikkert hvorvidt selskapet kan nyttiggjøre seg fordelen.

Fremføringsretten for underskuddet utløper følgende år:

År	Kroner	Rest
2006	3 648 000	22 127 100
2007	6 022 000	16 105 100
2008	2 826 600	13 278 500
2009	3 041 700	10 236 800
2010	2 864 800	7 372 000
2011	4 164 100	3 207 900
2012	0	3 207 900
2013	1 485 900	1 722 000
2014	1 722 000	0
	25 775 100	

NOTER TIL REGNSKAPET FOR 2004

NOTE 6 LØNNKOSTNAD, YTELSER, GODTGJØRELSE MV

Lønnskostnad	2004	2003
Lønn	100 000	249 868
Arbeidsgiveravgift	14 100	36 493
Tilbakeført avsetning	-993	0
Sum	113 107	286 361

Selskapet har ikke hatt ansatte i 2004.

Det er utbetalt kr 100.000 i honorarer til styremedlemmer. Dette er behandlet som lønn.

Det er ikke gitt lån eller sikkerhetsstillelser til daglig leder, styremedlemmer eller andre nærstående parter. Det er ikke gitt enkeltlån eller -sikkerhetsstillelser som utgjør mer enn 5 % av selskapets egenkapital.

Revisor

Kostnadsført revisjonshonorar for 2004 utgjør kr 33.771 (2003: kr 149.087), hvorav honorar for annen bistand utgjør kr 13.771 (2003: kr 110.587). Beløpene er ekskl merverdiavgift.

NOTE 7 FINANSIELL MARKEDSRISIKO

Selskapet er eksponert for valutarisiko og renterisiko gjennom investeringer i og utlån til det tilknyttede selskapet Camo Inc (USA). Camo AS bærer risikoen for kurssvingninger på utlån på totalt USD 597.000.

NOTE 8 INVESTERING I SELSKAP UNDER AVVIKLING


Camo AS eier samtlige aksjer i Camometri AB (Sverige).

Aksjene, samt et ansvarlig lån, er nedskrevet fullt ut. Selskapet er avviklet og blir endelig slettet i 2005.

Det utarbeides ikke konsernregnskap med begrunnelse jfr aksjeloven § 3-8.

CAMO AS**KONTANTSTRØMOPPSTILLING**

	2004	2003
<i>Likvider tilført / brukt på virksomheten:</i>		
Resultat før skatt	-1 184 814	-856 424
Endring i varer, kundefordringer og leverandørgjeld	-394 841	-64 112
Endring i andre tidsavgrensingsposter	-712 390	-423 596
<i>Netto likviditetsendring fra virksomheten</i>	<u>-2 292 045</u>	<u>-1 344 132</u>
<i>Likvider tilført / brukt på investeringer:</i>		
Opptak av ny langsiktig gjeld	3 221 124	300 150
Endring i andre investeringer	727 256	-1 010 892
<i>Netto likviditetsendring fra investeringer</i>	<u>3 948 380</u>	<u>-710 742</u>
<i>Likvider tilført / brukt på finansiering:</i>		
Opptak / nedbetaling av kortsiktig gjeld	-5 938 804	-105 339
Innbetaling av egenkapital	4 836 185	1 338 651
<i>Netto likviditetsendring fra finansiering</i>	<u>-1 102 619</u>	<u>1 233 312</u>
<i>Netto endring i likvider i året</i>	<u>553 716</u>	<u>-821 562</u>
Kontanter og kontantekvivalenter pr 01.01	17 461	839 023
Kontanter og kontantekvivalenter pr 31.12	571 177	17 461



GULLIKSEN & HOLMEN AS
Statsautoriserte revisorer

Til generalforsamlingen i

Camo AS

REVISJONSBERETNING FOR 2004

Ledelsens ansvar og revisors oppgave

Vi har revidert årsregnskapet for Camo AS for regnskapsåret 2004, som viser et underskudd på kr 1.184.814. Vi har også revidert opplysningene i årsberetningen om forutsetningen om fortsatt drift. Årsregnskapet består av resultatregnskap, balanse, kontantstrømoppstilling og noteopplysninger. Årsregnskapet og årsberetningen er avgitt av selskapets styre og daglig leder. Vår oppgave er å uttale oss om årsregnskapet og øvrige forhold i henhold til revisorlovens krav.

Grunnlag for vår uttalelse

Vi har utført revisjonen i samsvar med revisorloven og god revisjonsskikk i Norge. God revisjonsskikk krever at vi planlegger og utfører revisjonen for å oppnå betryggende sikkerhet for at årsregnskapet ikke inneholder vesentlig feilinformasjon. Revisjon omfatter kontroll av utvalgte deler av materialet som underbygger informasjonen i årsregnskapet, vurdering av de benyttede regnskapsprinsipper og vesentlige regnskapsestimer, samt vurdering av innholdet i og presentasjonen av årsregnskapet. I den grad det følger av god revisjonsskikk, omfatter revisjon også en gjennomgåelse av selskapets formuesforvaltning og regnskaps- og internkontrollsystemer. Vi mener at vår revisjon gir et forsvarlig grunnlag for vår uttalelse.

Uttalelse

Vi mener at

- årsregnskapet er avgitt i samsvar med lov og forskrifter og gir et uttrykk for selskapets økonomiske stilling 31. desember 2004 og for resultatet i regnskapsåret i overensstemmelse med god regnskapsskikk i Norge
- ledelsen har oppfylt sin plikt til å sørge for ordentlig og oversiktlig registrering og dokumentasjon av regnskapsopplysninger i samsvar med lov og god regnskapsskikk i Norge
- opplysningene i årsberetningen om forutsetningen om fortsatt drift er konsistente med årsregnskapet og er i samsvar med lov og forskrifter.

Drammen, 20. april 2005

Gulliksen & Holmen AS
Statsautoriserte revisorer

Karl Jens Holmen